


SEGUNDO INFORME TRIMESTRAL DEL GASTO PUBLICO 2022
INSTITUTO TECNOLÓGICO SUPERIOR DE MISANTLA
 Estado de Situación Financiera
 Al 30 de Junio de 2022
 (Cifras en Pesos)


| ACTIVO | 2022 | 2021 | PASIVO | 2022 | 2021 |
|---|--------------------|--------------------|---|--------------------|--------------------|
| Activo Circulante | | | Activo Circulante | | |
| Efectivo y Equivalentes | 4,855,009 | 4,156,206 | Cuentas por Pagar a Corto Plazo | 29,290,121 | 29,745,829 |
| Derechos a Recibir Efectivo o Equivalentes | 53,883,465 | 53,908,900 | Documentos por Pagar a Corto Plazo | 0 | 0 |
| Derechos a Recibir Bienes o Servicios | 0 | 0 | Porción a Corto Plazo de la Deuda Pública a Largo Plazo | 0 | 0 |
| Inventarios | 0 | 0 | Títulos y Valores a Corto Plazo | 0 | 0 |
| Almacenes | 0 | 0 | Pasivos Diferidos a Corto Plazo | 0 | 0 |
| Estimación por Pérdida o Deterioro de Activos Circulantes | 0 | 0 | Fondos y Bienes de Terceros en Garantía y/o Administración a Corto Plazo | 0 | 0 |
| Otros Activos Circulantes | 0 | 0 | Provisiones a Corto Plazo | 0 | 0 |
| Total de Activos Circulantes | 58,738,474 | 58,065,106 | Otros Pasivos a Corto Plazo | 420,572 | 359,345 |
| | | | Total de Pasivos Circulantes | 29,710,693 | 30,105,174 |
| Activo No Circulante | | | Activo No Circulante | | |
| Inversiones Financieras a Largo Plazo | 0 | 0 | Cuentas por Pagar a Largo Plazo | 0 | 0 |
| Derechos a Recibir Efectivo o Equivalentes a Largo Plazo | 0 | 0 | Documentos por Pagar a Largo Plazo | 0 | 0 |
| Bienes Inmuebles, Infraestructura y Construcciones en Proceso | 61,466,035 | 61,466,035 | Deuda Pública a Largo Plazo | 0 | 0 |
| Bienes Muebles | 23,080,326 | 22,876,549 | Pasivos Diferidos a Largo Plazo | 0 | 0 |
| Activos Intangibles | 0 | 0 | Fondos y Bienes de Terceros en Garantía y/o en Administración a Largo Plazo | 0 | 0 |
| Depreciación, Deterioro y Amortización Acumulada de Bienes | 0 | 0 | Provisiones a Largo Plazo | 0 | 0 |
| Activos Diferidos | 0 | 0 | Total de Pasivos No Circulantes | 0 | 0 |
| Estimación por Pérdida o Deterioro de Activos no Circulantes | 0 | 0 | Total del Pasivo | 29,710,693 | 30,105,174 |
| Otros Activos no Circulantes | 0 | 0 | HACIENDA PÚBLICA/ PATRIMONIO | | |
| Total de Activos No Circulantes | 84,546,361 | 84,342,584 | Hacienda Pública/Patrimonio Contribuido | | |
| Total del Activo | 143,284,835 | 142,407,690 | Aportaciones | 12,101,401 | 12,101,401 |
| | | | Donaciones de Capital | 0 | 0 |
| | | | Actualización de la Hacienda Pública / Patrimonio | 12,101,401 | 12,101,401 |
| | | | Hacienda Pública/Patrimonio Generado | | |
| | | | Resultados del Ejercicio (Ahorro / Desahorro) | 101,472,741 | 100,201,115 |
| | | | Resultados de Ejercicios Anteriores | 2,225,564 | 764,032 |
| | | | Revalúos | 62,172,589 | 62,362,495 |
| | | | Reservas | 996,183 | 996,183 |
| | | | Rectificaciones de Resultados de Ejercicios Anteriores | 0 | 0 |
| | | | Exceso o Insuficiencia en la Actualización de la Hacienda Pública/Patrimonio | 36,078,405 | 36,078,405 |
| | | | Resultado por Posición Monetaria | 0 | 0 |
| | | | Resultado por Tenencia de Activos no Monetarios | 0 | 0 |
| | | | Total Hacienda Pública/ Patrimonio | 113,574,142 | 112,302,516 |
| | | | Total del Pasivo y Hacienda Pública / Patrimonio | 143,284,835 | 142,407,690 |

Bajo protesta de decir verdad declaramos que los Estados Financieros y sus Notas son razonablemente correctos y responsables del emisor.


Elaboró


 MTD.F. JUAN DE LA ROSA VELAZQUEZ
 JEFE DE RECURSOS FINANCIEROS

Verificó


 MTD. JULIO CESAR ROSAS CRUZ
 SUBDIRECTOR ADMINISTRATIVO

Autorizó


 MTD. JORGE ALBERTO LARA GOMEZ
 DIRECTOR GENERAL